

ESTADO DE RESULTADOS COMPARATIVO
ESTABLECIMIENTOS DE CREDITO
CIRCULAR EXTERNA 028 DE 2010

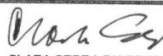
ENTIDAD 1 53 BANCO WWB S.A. CIUDAD CALI VALLE
 TIPO CODIGO NOMBRE


Con autorización de la Superintendencia Financiera de Colombia X Sin Autorización de la Superintendencia Financiera de Colombia por aplicación Decreto 2555 de 2010


(Millones de Pesos)

| | NOTAS | PERIODOS COMPRENDIDOS | | | |
|--|-------------|------------------------------|------------------------------|-----------|-----------|
| | | DEL 01/01/2011 AL 31/12/2011 | DEL 28/06/2010 AL 31/12/2010 | | |
| | | DDMM/AAAA | DDMM/AAAA | DDMM/AAAA | DDMM/AAAA |
| INGRESOS OPERACIONALES DIRECTOS | [] | | 174.451 | | 0 |
| Intereses y Descuento Amortizado Cartera de Créditos | | 0 | | 0 | |
| Rendimientos en operac. repo, simultáneas transf. temporal de valores y otros intereses | | 0 | | 0 | |
| Utilidad en Valoración de Inversiones Negociables en Títulos de Deuda | | 342 | | 0 | |
| Utilidad en Valoración de Inversiones Negociables en Títulos Participativos | | 37 | | 0 | |
| Utilidad en Valoración de Inversiones Disponibles para la Venta en Títulos de Deuda | | 555 | | 0 | |
| Utilidad en Valoración de Inversiones para Mantener Hasta el Vencimiento | | -50 | | 0 | |
| Utilidad en posiciones en corto de operac repo abierto, simult y transf temporal de valores | | 424 | | 0 | |
| Utilidad en la Valoración de Carruseles | | 0 | | 0 | |
| Ganancia Realizada en Inversiones Disponibles para la Venta | | 0 | | 0 | |
| Reajuste de la Unidad de Valor Real - UVR | | 0 | | 0 | |
| Comisiones y Honorarios | | 22.150 | | 0 | |
| Utilidad en la Valoración de Operaciones de Contado | | 0 | | 0 | |
| Utilidad en la Valoración de Derivados - de Especulación | | 0 | | 0 | |
| Cambios | | 304 | | 0 | |
| Utilidad en la Venta de Derivados - de Especulación | | 0 | | 0 | |
| Utilidad en la Venta de Derivados - de Cobertura | | 0 | | 0 | |
| Utilidad en la Valoración de Derivados - de Cobertura | | 0 | | 0 | |
| Utilidad en Venta de Inversiones | | 887 | | 0 | |
| Utilidad en Venta de Cartera | | 149.802 | | 0 | |
| Ingresos Operacionales Leasing | | 0 | | 0 | |
| GASTOS OPERACIONALES DIRECTOS | [] | | 23.161 | | 0 |
| Intereses Depósitos y Exigibilidades | | 121 | | 0 | |
| Intereses Créditos de Bancos y Otras Obligaciones Financieras | | 20.633 | | 0 | |
| Pérdida en Valoración de Inversiones Negociables en Títulos de Deuda | | 0 | | 0 | |
| Pérdida en Valoración de Inversiones Negociables en Títulos Participativos | | 0 | | 0 | |
| Pérdida en Valoración de Inversiones Disponibles para la Venta en Títulos de Deuda | | 0 | | 0 | |
| Pérdida en Valoración de Inversiones para Mantener Hasta el Vencimiento | | 0 | | 0 | |
| Pérdida en la valoración de carruseles | | 0 | | 0 | |
| Pérdida en posiciones en corto de operac repo abierto, simult y transf temporal de valores | | 405 | | 0 | |
| Pérdida Realizada en Inversiones Disponibles para la Venta | | 0 | | 0 | |
| Reajuste de la Unidad de Valor Real - UVR | | 0 | | 0 | |
| Comisiones | | 1.046 | | 0 | |
| Pérdida en la valoración de operaciones de contado | | 0 | | 0 | |
| Pérdida en Valoración de Derivados - de Especulación | | 0 | | 0 | |
| Cambios | | 348 | | 0 | |
| Pérdida en la Venta de Derivados - de Especulación | | 0 | | 0 | |
| Pérdida en la Venta de Derivados - de Cobertura | | 0 | | 0 | |
| Pérdida en la Valoración de Derivados - de Cobertura | | 450 | | 0 | |
| Pérdida en Venta de Inversiones | | 158 | | 0 | |
| Pérdida en Venta de Cartera | | 0 | | 0 | |
| RESULTADO OPERACIONAL DIRECTO | | | 0 | | 0 |
| OTROS INGRESOS Y GASTOS OPERACIONALES - NETO | | | 0 | | 0 |
| OTROS INGRESOS OPERACIONALES | [nota 24] | | 1.268 | | 462 |
| Dividendos y Participaciones | | 0 | | 0 | |
| Recuperaciones | | 689 | | 0 | |
| Otros | | 579 | | 462 | |
| OTROS GASTOS OPERACIONALES | [nota 24] | | 87.164 | | 3 |
| Gastos de Personal | | 46.713 | | 0 | |
| Otros | | 40.451 | | 3 | |
| RESULTADO OPERACIONAL ANTES DE PROVISIONES DEPRECIACIONES Y AMORTIZACIONES | | | 65.394 | | 459 |
| PROVISIONES | [] | | 33.709 | | 0 |
| Inversiones | | 0 | | 0 | |
| Cartera de Créditos | | 31.434 | | 0 | |
| Cuentas por Cobrar | | 1.598 | | 0 | |
| Posiciones Activas del Mercado Monetario y Relacionadas | | 0 | | 0 | |
| Propiedades y Equipo | | 0 | | 0 | |
| Operaciones de Leasing Financiero | | 0 | | 0 | |
| Operaciones de Leasing Operativo | | 0 | | 0 | |
| Componente Contractual Provisiones Individuales | | 0 | | 0 | |
| Otras | | 179 | | 0 | |
| | | 498 | | 0 | |
| DEPRECIACIONES | | | 2.210 | | 0 |
| AMORTIZACIONES | | | 8.666 | | 0 |
| RESULTADO OPERACIONAL NETO | | | 20.809 | | 459 |
| INGRESOS NO OPERACIONALES | [nota 25] | | 6.511 | | 0 |
| Utilidad en Venta de Bienes Recibidos en Pago y Restituidos | | 0 | | 0 | |
| Utilidad en Venta de Propiedades- Equipo y de Otros Activos | | 15 | | 0 | |
| Recuperaciones | | 2.911 | | 0 | |
| Otros Ingresos No Operacionales | | 3.585 | | 0 | |
| GASTOS NO OPERACIONALES | [nota 25] | | 649 | | 0 |
| Pérdida en Venta de Bienes Recibidos en Pago y Restituidos | | 0 | | 0 | |
| Pérdida en Venta de Propiedades- Equipo y de Otros Activos | | 0 | | 0 | |
| Pérdida por Sinistros | | 32 | | 0 | |
| Otros Gastos No Operacionales | | 617 | | 0 | |
| RESULTADO NETO NO OPERACIONAL | | | 5.862 | | 0 |
| UTILIDAD (PERDIDA) ANTES DE IMPUESTO A LA RENTA | | | 26.671 | | 459 |
| IMPUESTO A LA RENTA Y COMPLEMENTARIOS | [nota 26] | | 11.494 | | 152 |
| UTILIDAD (PERDIDA) DEL EJERCICIO | | | 15.177 | | 307 |

AGOSTO DE 2010


 CLARA SERRA RIASCOS
 REPRESENTANTE LEGAL


 ENRIQUE ALBERTO ROJAS WIESNER
 CONTADOR
 T.P. No. 34.379-T


 JUDITH CHICA M.
 REVISOR FISCAL
 T.P. No. 47.884-T

F.1000-68